



Collège Saint-François de Sales

PROGRAMME



JOURNEE PORTES OUVERTES

Vendredi 19 mars (de 17h à 20h) et Samedi 20 mars (de 8h à 12h)



Visitez, promenez vous dans l'établissement, vous trouverez...

Du côté du bâtiment principal :





REZ -DE-CHAUSSEE :

| | | |
|--|--|---|
| APEL Salle 02 | → Présentation de l'association des parents d'élève ; → Présentation des animations et des projets de l'année. | APEL |
| Photos Permanence | → Exposition photos de l'Association des Anciens élèves. | Les Anciens élèves |
| Self  | → La société Sodexo vous offrira un café ou un rafraîchissement. → Présentation du projet d'agrandissement du restauration scolaire. | |
| Espagnol Cuisine Samedi matin  | → Cours de cuisine avec un petit groupe d'élèves hispaniques. Au menu : tortillas et tapas. | Mesdames JEZEQUEL et MARTIN |
| Mathématiques Salle 01 | → Présentation du programme de mathématiques ; → Jeux mathématiques (Tangram...). | Madame BARDOU et Monsieur COURTOIS |
| Soutien scolaire Salle 01 | → Présentation du service de soutien scolaire ; → Explication des principales activités proposées aux élèves. | Monsieur COURTOIS |
| Laboratoire Salle de physique | → Présentation de quelques expériences de physique ; → Utilisation de logiciels. | Monsieur FOURNIER |
| Laboratoire Salle de physique | → Petites manipulations de chimie ; → Exposition d'élèves. | Monsieur GUILLERMIN |
| Sc. Naturelles Salle de sciences | → Réalisation de préparations microscopiques ; → Observation par loupes binoculaires ; → Exposition de travaux d'élèves. | Mesdames BONAIME, CHATEL et LEVEQUE |
| Technologie Salle de technologie | → Utilisation du logiciel de Conception Assistée par Ordinateur ; → Lecture de travaux d'élèves. | Mesdames GROS et TARDY |
| Pastorale Salle de conférence | → Projection de vidéos ; → Affichage de panneaux sur les animations de l'année ; → Présentation des cahiers des différents niveaux ; → Bricolage : calendrier liturgique. | Madame ARMAND et l'équipe des catéchistes |


1^{er} ETAGE :

| | | |
|--|--|---------------------------------|
| Administration | → Le personnel administratif est à votre disposition pour tout renseignement. | |
| Italien  Salle 101 | → Musique, films ; → Quelques spécialités italiennes (à manger et à boire). | Madame VISENTIN |
| Histoire-Géographie Salle 102 | → Présentation du concours sur la Résistance ; → Vidéos diffusées durant l'année ; → Projet « Enfants du Mékong ». | Madame KHILL et Monsieur JORIOZ |
| Histoire-Géographie Salle 103 | → Présentation des maquettes 6 ^{ème} et 5 ^{ème} ; → Exposition de travaux d'élèves. | Mesdames MAILLAND et DAMIAN |
| Français Salle 104 | → Présentation de la classe humanité ; → Poésies, contes et scènes de théâtre. | Mesdames PRESSON et ZANNA |
| Allemand  Salle 105 | → Présentation de l'Allemand en collège. | Monsieur CRETET |

2^{ème} ETAGE :


| | |
|--|---|
| Vie scolaire Espace St-François | → Accueil et présentation des nombreux ateliers qui se déroulent entre 12h30 et 13h30 : judo, club échecs, bridge, informatique, chinois, cirque... → Diaporama sur une journée type au collège. <i>L'équipe de la Vie scolaire</i> |
| Chorale Espace St-François | → Présentation de la chorale de Saint-François (<i>vendredi 20 mars à 17h30</i>). <i>Monsieur ECHEINLAUB</i> |
| Français Salle 200 | → Scènes des Misérables réécrites et jouées par des 4 ^{èmes} (retranscrites au XXI ^{ème} siècle). <i>Madame COURT</i> |
| Anglais Salle 200 | → Activités avec la classe de 6 ^{ème} A. <i>Madame JALINOUX</i> |
| Ecole Jean XXIII | → Présentation de notre partenaire, l'école Jean XXIII (<i>vendredi soir uniquement</i>). <i>Madame SULPICE</i> |
| Anglais Salle 201  | → Chansons des Beatles ; → Présentation de travaux d'élèves. <i>Mesdames FAURE et DESCHAUX</i> |
| Anglais européen Salle 202  | → Présentation de l'Anglais européen ; → Exposition sur Sherlock Holmes. <i>Madame RORTAIS et Monsieur CHIODIN</i> |
| Anglais Salle 203  | → Présentation de sketches et de chansons par les élèves ; → Dégustation de pâtisseries élaborées par les élèves. <i>Mesdames DESQUIER, GACHET et VIALE</i> |
| Latin- grec Salle 205 | → Exposition de travaux d'élèves sur Hercule (5 ^{ème}) et Les Enfers (3 ^{ème}). <i>Madame ODIN</i> |
| Italien européen Salle 207  | → Présentation d'un travail sur le carnaval de Venise ; → Extraits de pièces de la Commedia Dell'Arte. <i>Madame GILBERT</i> |

3^{ème} ETAGE :


| | |
|---|---|
| CDI  | → Présentation du CDI. <i>Mesdames LAMBERT et RENAUDIN</i> |
| | → Présentation du projet « Education à l'image » ; → Présentation de la classe Humanités (5 ^{ème} F). <i>Mesdames DURAND et RENAUDIN</i> |
| | → Présentation du concours « Etonnants voyageurs » ; → Panneau sur le roman policier. <i>Madame PILLET</i> |
| Arts plastiques | → Petit musée, exposition dans la classe ; → Diaporama sur le travail des élèves. <i>Madame GODOY PEREZ</i> |
| Mathématiques Salle informatique | → Animation géoplan et geospace sur ordinateur avec des élèves de 4 ^{ème} . <i>Mesdames BUSCH, CLERC et REFFET, Monsieur PENA</i> |

De l'autre côté de la cour :

REZ -DE-CHAUSSEE :

| | |
|--|---|
| Salle de sport  | → Activité cirque sous le chapiteau ; → Présentation de l'EPS. <i>Madame CAZIER, Messieurs MACHOT, MILLET et RENUIT</i> |
| Technologie | → Travail sur le dessin technique en technologie. <i>Madame DALLA-COSTA</i> |

1^{er} NIVEAU :

| | |
|--|---|
| Ed. musicale  | → Présentation des cours d'éducation musicale. <i>Mme BOCHUD et M DESBIOLLES</i> |
|--|---|

Bonne visite !